

Bosna i Hercegovina

Federacija Bosne i Hercegovine


ŽUPANIJA POSAVSKA

Ministarstvo financija

- PRIJEDLOG -

SMJERNICE EKONOMSKE I FISKALNE POLITIKE ŽUPANIJE POSAVSKE

za razdoblje 2019.-2021. godina



2019-2021

Orašje, svibanj 2018. godine

1. UVOD

Na temelju članka 17. Zakona o proračunima u Federaciji Bosne i Hercegovine ("Službene novine Federacije Bosne i Hercegovine", broj: 102/13, 9/14, 13/14, 8/15, 91/15, 102/15, 104/16 i 5/18), Vlada Županije Posavske na prijedlog Ministarstva financija donosi smjernice ekonomske i fiskalne politike za trogodišnje razdoblje. Prijedlog smjernica Ministarstvo financija dužno je dostaviti Vladi do 15. svibnja tekuće godine. Kašnjenje u dostavljanju prijedloga Smjernica uvjetovano je kašnjenjem u dobivanju revidiranih projekcija prihoda po osnovi neizravnih i izravnih poreza za 2018. godinu i plana za razdoblje 2019.-2021. godine, koje je Ministarstvo financija Županije Posavske primilo od Federalnog ministarstva financija 23.05.2018. godine.

Ovaj dokument treba odražavati utjecaj svih aktualnih procesa iz okružja, s aspekta mogućih implikacija na fiskalni kapacitet Županije Posavske, kao i poboljšati koordinaciju između Vlade Županije Posavske i općina na pripremi proračuna za 2018. godinu.

Smjernice ekonomske i fiskalne politike Županije Posavske za razdoblje 2019.-2021.godina definiraju početna proračunska ograničenja za sve korisnike Proračuna. One također trebaju osigurati realan, sveobuhvatan i konsolidiran okvir planiranja rashoda za sve razine vlasti. Pri izradi Smjernica korištene su srednjoročne projekcije, te godišnje procjene prihoda i rashoda.

Ministarstvo financija Županije Posavske predložilo je Vladi Županije Posavske usvajanje ovog dokumenta kao prvi korak u procesu pripreme Proračuna za 2019. godinu. Smjernice se temelje na:

- Revidiranim projekcijama prihoda od neizravnih i izravnih poreza za 2018. godinu i plana za razdoblje 2019.-2021. godina;
- Odgovarajućim statističkim pokazateljima i informacijama;
- Izvršenju Proračuna Županije Posavske i općina Županije Posavske za 2017. godinu;
- Publikacijama Direkcije za ekonomska planiranja, Odjeljenja za makroekonomske analize UINO i Federalnog zavoda za programiranje razvoja.

Smjernice sadrže:

- Srednjoročne pretpostavke i prognoze makroekonomskog okvira u Federaciji BiH,
- Osnovne makroekonomske pokazatelje Županije Posavske za 2016.godinu,
- Osnovne pokazatelje ekonomske i fiskalne politike Županije Posavske,
- Procjenu prihoda proračuna, i
- Strategiju upravljanja javnim dugom.

2. SREDNJOROČNE PRETPOSTAVKE I PROGNOZE MAKROEKONOMSKOG OKVIRA U BiH I FEDERACIJI BiH

Prema izvješćima Odjeljenja za makroekonomske analize Uprave za neizravno oporezivanje BiH 2017. godina je bila godina rekordne naplate prihoda od neizravnih poreza, bruto i neto, i, ujedno, godina izuzetno visokog rasta izvoza od 17,4% i snažnog rasta uvoza od 12,2%, koji su u velikoj mjeri determinirali bruto i neto naplatu. U prvom polugodištu stopa rasta je iznosila 3,1%, da bi u drugom dijelu godine, sve do prosinca, stope rasta neto prihoda dosezale i 5,7%. Međutim, neočekivano loša naplata prihoda u prosincu kumulativnu stopu rasta neto prihoda je smanjila sa 4,8%, koliko je ostvareno za jedanaest mjeseci, na 3,5%. Najvažniji segmenti rasta bruto prihoda od neizravnih poreza bili su PDV na uvoz, potom domaći PDV, te u manjoj mjeri prihodi od carina, putarine, trošarina na derivate nafte i duhanske prerađevine. Važan faktor rasta bila je i potrošnja nerezidenata u tranzitu, uključujući i turizam, te prekograničnoj i malograničnoj potrošnji, koja je posljedica regionalne konkurentnosti cijena derivata u BiH. Iako se očekivalo da će primjena adaptiranog SSP od 1.2.2017. donijeti značajan pad prihoda od carina ostvaren je neto porast prihoda od 20,9 mil KM. U prvom kvartalu 2018. nastavljani su pozitivni trendovi u naplati prihoda od neizravnih poreza. Prema preliminarnom izvještaju o gotovinskom toku na JR UNO u prvom kvartalu 2018. bruto naplata je iznosila 1,701 mlrd KM. Isplate povrata su bile veće za 25,4 mil KM u odnosu na prvi kvartal 2017., što je umanjilo efekte bruto naplate. U konačnici neto naplata prihoda od neizravnih poreza je bila veća za 132,7 mil KM od naplate u prvom kvartalu 2017, odnosno za 10,6% (Grafikon 2). Vrlo visoka stopa rasta prihoda u prvom kvartalu 2018. u određenoj mjeri odstupa od uobičajene sheme naplate neizravnih poreza.

Imajući u vidu, s jedne strane, pad prihoda u prosincu u vezi sa uvozom (PDV, trošarine), koji je neuobičajen s obzirom na tradicionalno visoku naplatu koncem godine zbog novogodišnjih blagdana, te, s druge strane, diskrepancu između kretanja uvoza dobara i PDV na uvoz u prosincu, može se zaključiti da je došlo do prelijevanja dijela prihoda iz 2017. u 2018. godinu. Isto tako, može se pretpostaviti i da je određeni dio aktivnosti obveznika koji se uobičajeno realizirao koncem godine prenesen u 2018. godinu.

Projekcije za 2018. godinu

Na osnovi trendova naplate prihoda, godišnjih makroekonomskih projekcija i procjena učinaka izmjene Zakona o trošarinama, primjene adaptiranog SSP i Sporazuma o slobodnoj trgovini između BiH i EFTA, projicirana neto naplata prihoda od neizravnih poreza za 2018. godinu iznosi 6.080,4 mil KM, što je za 6,2% više nego u 2017. godini. Najveći doprinos projiciranom rastu prihoda od 354,4 mil KM imaju prihodi od putarine (191,4 mil KM), odnosno namjenske putarine zbog primjene viših stopa od 1.2.2018. godine. Nakon toga slijede prihodi od PDV-a, za koje je predviđen rast od

151,9 mil KM. Carine i ostali prihodi nemaju značajno učešće u planiranom rastu prihoda, dok trošarine imaju negativne efekte (-14,3 mil KM).

Projekcije za razdoblje 2019.-2021. godina

Projicirane stope rasta prihoda za 2019., 2020., i 2021. godinu iznose 3,0%, 3,0% i 3,1% respektivno. Projekcija prihoda u navedenom razdoblju zasnovana je na projiciranim relevantnim makroekonomskim pokazateljima, povijesnoj sezonskoj shemi naplate i projekcijama pojedinih kategorija prihoda za 2018. godinu, te učincima izmjena politika u oblasti trošarina na derivate nafte i putarine. Najveći generator suficita prihoda od neizravnih poreza u navedenom razdoblju je PDV, s obzirom na njegovo značajno učešće u prihodima, te planiranim stabilnim stopama rasta. U sve tri navedene godine prihodi od PDV-a generiraju preko dvije trećine apsolutnog godišnjeg projiciranog rasta prihoda.

Projekcije za 2018. godinu su revidirane naviše za 77,7 mil KM u odnosu na listopadske projekcije. Iako nije bilo značajnijih revidiranja projekcija makroekonomskih pokazatelja od strane DEP-a, naniže su revidirane projekcije prihoda od PDV-a i trošarina. Projekcije prihoda od PDV-a i trošarina na duhan su revidirane naniže najvećim dijelom zbog niže osnovice u 2017.godini u odnosu na projekcije iz listopada, dok su projekcije prihoda od trošarina na naftu revidirane zbog negativnih očekivanja u pogledu kretanja potrošnje derivate zbog rasta stope oporezivanja i cijena.

Rizici po projekcije prihoda

Obzirom na osnovne postavke projekcija neizravnih poreza i ukupne ekonomske uvjete u BiH i u svijetu ostvarenje projicirane razine prihoda od neizravnih poreza u razdoblju 2018.-2021.godina je podložno sljedećim rizicima:

- Projekcije prihoda od neizravnih poreza usko su vezane za projekcije makroekonomskih pokazatelja DEP-a. Svako odstupanje ovih parametara od projiciranih vrijednosti predstavlja rizik za projekcije prihoda;
- Slabiji ekonomski oporavak glavnih izvoznih partnera BiH (EU, zemlje CEFTA) povećava razinu rizika za ostvarenje makroekonomskih projekcija, a time i projekcija prihoda od neizravnih poreza u cjelini;
- Jačanje crnog tržišta duhanskih prerađevina, uzrokovano bržim rastom poreznog opterećenja cigareta u BiH u odnosu na zemlje u okruženju, može ugroziti izvršenje projekcija prihoda od trošarina na cigarete;
- Pojava eksternih šokova, u vidu rasta cijena nafte i derivata na svjetskom tržištu izvan sadašnjih očekivanja, pogoditi će tržište derivata u BiH i negativno

će se odraziti na potrošnju derivata, a time i na izvršenje projekcija prihoda od trošarina na derivate i putarine iz cijene naftnih derivata.

Tablica 1. Makroekonomski pokazatelji FBiH za razdoblje 2016.-2021.godina


Indikator	Zvanični podaci	Projekcije				
	2016	2017	2018	2019	2020	2021
Nominalni BDP u mil KM	30.862	31.826	33.266	34.909	36.685	38.652
Nominalni rast u %	4,0	3,1	4,5	4,9	5,1	5,4
BDP deflator (prethodna godina = 100)	101,1	100,1	101,3	101,4	101,3	101,7
Realni BDP u mil KM (prethodna godina = 100)	30.531	31.801	32.846	34.435	36.202	37.995
Realni rast u %	2,9	3,0	3,2	3,5	3,7	3,6
Inflacija mjerena indeksom potrošačkih cijena u %	-1,1	1,3	1,6	1,5	1,6	1,4
Potrošnja u mil KM	30.042	30.832	31.773	32.793	33.764	34.775
Realni rast u %	1,4	1,4	1,8	1,6	1,3	1,4
Vladina potrošnja u mil KM	6.266	6.366	6.494	6.611	6.723	6.831
Realni rast u %	0,1	0,1	0,8	0,3	0,2	0,1
Privatna potrošnja u mil KM	23.776	24.466	25.280	26.182	27.041	27.945
Realni rast u %	1,8	1,7	2,1	1,9	1,6	1,7
Investicije (bruto) u stalna sredstva u mil KM	5.189	5.479	6.077	6.651	7.249	7.904
Realni rast u %	2,5	5,3	10,6	9	8,4	8,5
Vladine investicije u mil KM	697	764	1.031	1.227	1.472	1.752
Realni rast u %	31,3	7,9	33,4	17,2	18,2	17,2
Privatne investicije u mil KM	4.491	4.716	5.046	5.424	5.777	6.152
Realni rast u %	-0,9	4,9	6,9	7,3	6,2	6,3
Uvoz u mil KM	15.636	17.074	18.162	19.224	20.330	21.521
Nominalni rast u %	2,8	9,2	6,4	5,8	5,8	5,9
Realni rast u %	7	4,7	4,8	3,8	3,6	3,7
Izvoz u mil KM	10.588	11.875	13.007	14.061	15.186	16.432
Nominalni rast u %	7,1	12,2	9,5	8,1	8	8,2
Realni rast u %	9,5	9,1	7,3	6	5,8	5
Nacionalna bruto štednja u % BDP-a	14,4	14,9	15,6	16,4	17,4	18,9
Bilanca tekućeg računa u mil KM	-1.435	-1.455	-1.468	-1.568	-1.673	-1.670
Rast u %	-8,9	1,4	0,8	6,8	6,7	-0,1
Bilanca tekućeg računa u % BDP-a	-4,7	-4,6	-4,4	-4,5	-4,6	-4,3

IZVOR: Direkcija za ekonomsko planiranje (DEP), ožujak 2018. godine

3. MAKROEKONOMSKI POKAZATELJI ŽUPANIJE POSAVSKE U 2016.GODINI¹

Po izračunu indeksa razvijenosti Federalnog zavoda za programiranje razvoja u 2016. godini na prvom mjestu po rangu razvijenosti unutar Županije Posavske je općina Orašje, dok je na posljednjem mjestu općina Domaljevac - Šamac.

Graf 1. Razina razvijenosti po općinama u 2016. godini

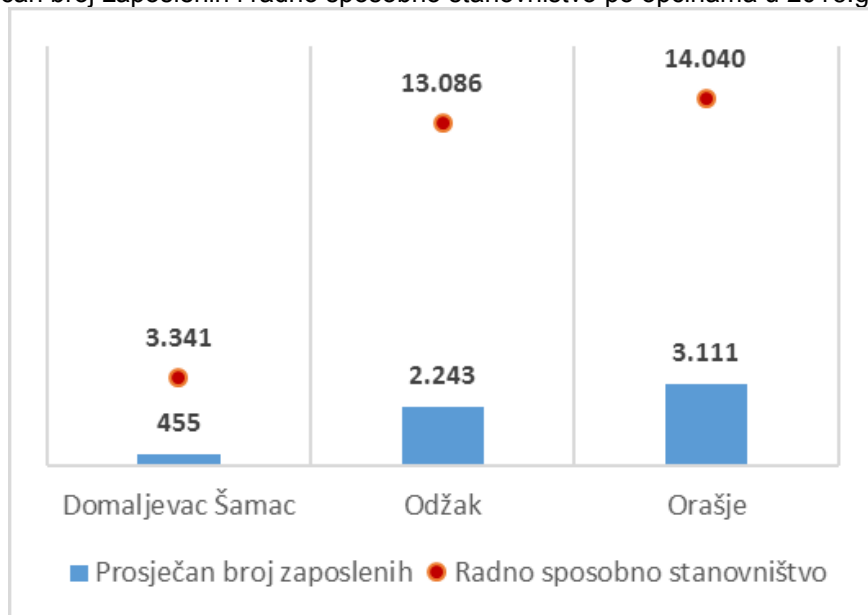


Prema podacima Porezne uprave FBiH, u 2016. godini u Federaciji BiH, porezni prihodi županija/kantona (porezi građana i porez na dohodak) iznose 344,6 mil. KM, što je u odnosu na prethodnu godinu više za 18,6 % (prihodi u 2015. godini su iznosili 290,7 mil. KM). Porezni prihodi po glavi stanovnika (prisutni broj stanovnika) u FBiH iznose 156 KM i viši su za 18,7 % u odnosu na prethodnu godinu. U Županiji Posavskoj u 2016. godini ostvareni su porezni prihodi u iznosu od 4,8 mil. KM, što je u odnosu na prošlu godinu više za 87,6%. Najviši porezni prihodi ostvareni su u Orašju u iznosu od 2,5 mil. KM, a najniži u Domaljevac-Šamcu 292.000 KM. Porezni prihodi po glavi stanovnika (prisutni broj stanovnika) u Županiji Posavskoj iznose 113 KM, što je u odnosu na prošlu godinu više za 88,4% i što je 72,2% u odnosu na prosjek FBiH. Najviši porezni prihodi po glavi stanovnika ostvareni su u Orašju u iznosu od 129 KM, a najniži u Domaljevac-Šamcu 63 KM.

U 2016. godini u FBiH ostvaren je prosječan broj zaposlenih u iznosu od 457.974, što je u odnosu na isto razdoblje prethodne godine više za 1,7% ili 7.853 zaposlene osobe. U Županiji Posavskoj broj zaposlenih iznosi 5.809, što je u odnosu na prethodnu godinu više za 48 ili 0,8%. Broj zaposlenih u Županiji sudjeluje u ukupnom broju zaposlenih FBiH sa 1,3%. Povećanje broja zaposlenih zabilježeno je u svim općinama Županije, najviše u općini Domaljevac Šamac za 3,9%.

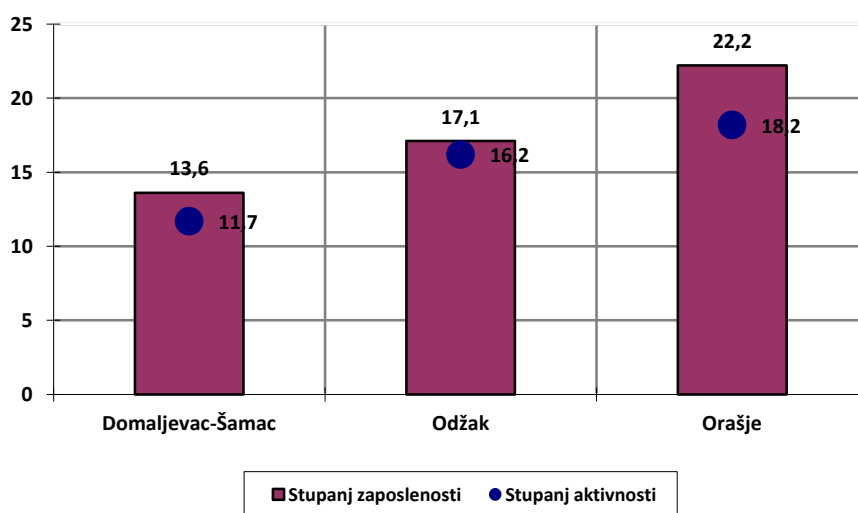
¹ Izvor: Makroekonomski pokazatelji po kantonima FBiH, Federalni zavod za programiranje razvoja, lipanj 2017.g.

Graf 2. Prosječan broj zaposlenih i radno sposobno stanovništvo po općinama u 2016.g.



Stupanj registrirane zaposlenosti u Županiji Posavskoj po EU metodologiji, točnije po metodologiji Međunarodne organizacije rada (ILO) - broj zaposlenih u odnosu na radno sposobno stanovništvo, iznosi 19,1% što je u odnosu na prethodnu godinu više za 0,2 postotna boda (stupanj zaposlenosti u FBiH iznosi 29,4%).

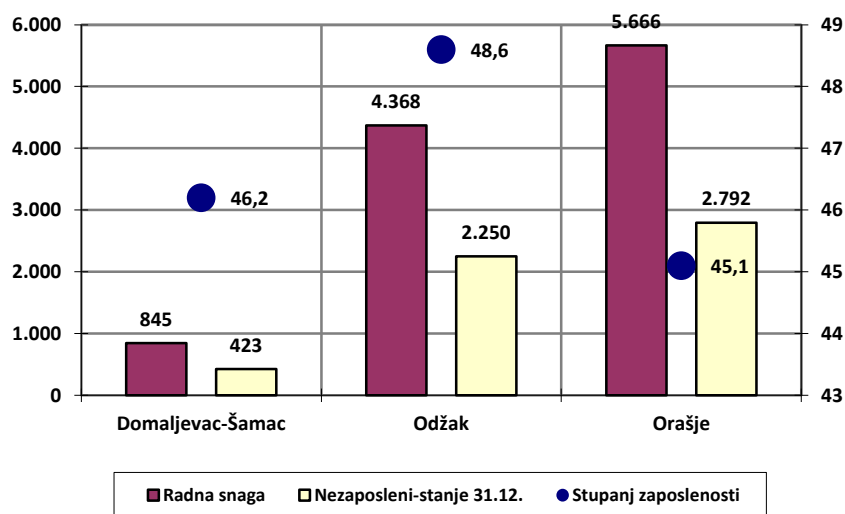
Graf 3. Stupanj zaposlenosti i stupanj aktivnosti stanovništva po općinama u 2016.g.



Registrirani broj nezaposlenih u FBiH sa stanjem na dan 31.12.2016. godine iznosi 372.207, što je manje za 4,5% u odnosu na 2015. godinu. Registrirana nezaposlenost u Županiji Posavskoj u prosincu 2016. godine iznosi 5.070, što je za 7,2% manje u odnosu na prethodnu godinu. Broj nezaposlenih u ukupnom broju nezaposlenih u FBiH iznosi 1,4%. Najveći broj nezaposlenih osoba registriran je u općini Orašje (0,7% od ukupnog broja nezaposlenih u FBiH), dok je najmanji broj u općini Domaljevac-Šamac (0,1% od ukupnog broja nezaposlenih u FBiH). Smanjenje broja nezaposlenih zabilježeno je u svim općinama Županije, a najviše u općini Orašje za 8,5%.

Stupanj nezaposlenosti, prema registriranim podacima, u odnosu na radnu snagu u FBiH u 2016. godini iznosi 44,8%, a u Županiji Posavskoj 46,6%.

Graf 4. Stupanj nezaposlenosti, radna snaga i broj nezaposlenih po općinama u 2016.g.



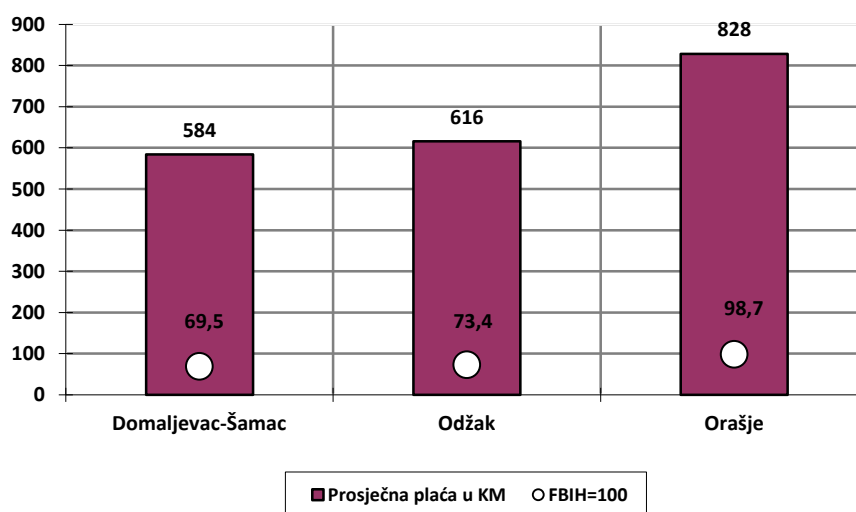
U 2016. godini u FBiH ostvaren je rast fizičkog obujma industrijske proizvodnje po stopi od 2,6%, dok je u Županiji Posavskoj ostvaren rast fizičkog obujma industrijske proizvodnje po stopi od 5,8%. Najveći doprinos rastu fizičkog obujma industrijske proizvodnje Županije ima prerađivačka industrija (rast 6,8%).

Tablica 2. Indeksi industrijske proizvodnje prema GIG, KD BiH 2010, Županija Posavska 2016.godina

	2016/2015	
	Federacija BiH	Županija Posavska
INDUSTRIJA – UKUPNO	102,6	105,8
PREMA GLAVNIM INDUSTRIJSKIM GRUPACIJAMA		
Intermedijarni proizvodi	102,3	111,8
Kapitalni proizvodi	103,4	98,4
Trajni proizvodi za široku potrošnju	117,1	109,0
Netrajni proizvodi za široku potrošnju	101,7	102,3
PREMA PODRUČJIMA I OBLASTIMA KD-a		
Prerađivačka industrija	102,8	106,8

U 2016. godini u FBiH prosječna mjesečna isplaćena neto plaća iznosila je 839 KM, što je za 1,1% više u odnosu na prethodnu godinu. U Županiji Posavskoj prosječna plaća iznosi 729 KM, što je više za 2,6% u odnosu na 2015. godinu, i što je 85,6% od prosjeka FBiH. Povećanje prosječne mjesečne plaće zabilježeno je u svim općinama Županije, najviše u Odžaku za 3,7%, a najmanje u općini Domaljevac-Šamac za 1,5%.

Graf 5. Pregled plaća po općinama u 2016.g.



Ukupan broj umirovljenika u FBiH u prosincu 2016. godine iznosi 409.335, što je za 1,8% više nego u prethodnoj godini. U Županiji Posavskoj broj umirovljenika u prosincu 2016. godine iznosi 3.712, što je za 1,8% više u odnosu na prethodnu godinu, s učešćem od 0,9% u odnosu na ukupan broj umirovljenika u FBiH. Broj umirovljenika se povećao u svim općinama Županije, a najviše u Orašju za 0,5% i Odžaku za 0,4%. Prosječna isplaćena mirovina u prosincu 2016. godine u FBiH iznosi 369 KM, što je više za 0,8%, dok u Županiji Posavskoj prosječna isplaćena mirovina iznosi 370 KM, što je više za 0,4% u odnosu na prethodnu godinu. Povećanje prosječne isplaćene mirovine zabilježeno je u skoro svim općinama Županije, najviše u Odžaku za 0,9%, a jedino smanjenje je zabilježeno Domaljevac-Šamcu za 1,8%.

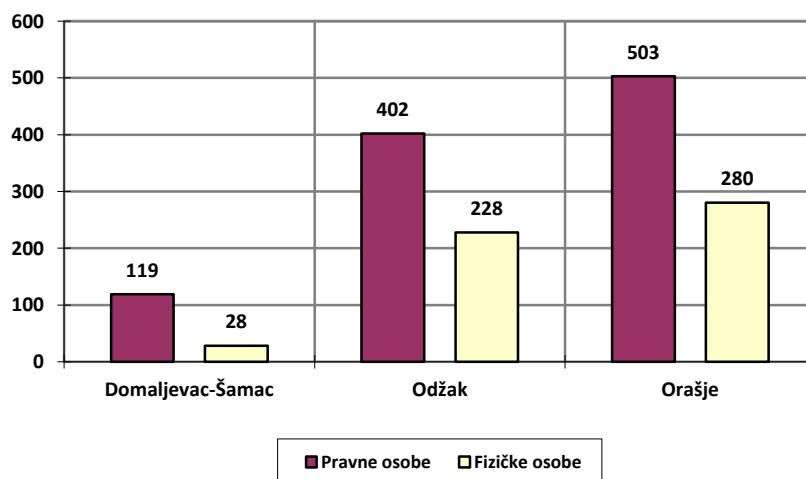
Tablica 3. Broj umirovljenika i iznos mirovina, Županija Posavska 2016.godina

Općina	Broj umirovljenika	Ukupan iznos isplaćenih mirovina	Prosječna mirovina u KM
Domaljevac-Šamac	278	107.179,65	385,5
Odžak	1.455	507.499,85	348,8
Orašje	1.979	757.616,50	382,8
Županija Posavska	3.712	1.372.296,0	369,7
Federacija BiH	345.629	137.713.967	398,4
UKUPNO MIO FBiH	409.335	151.016.660	368,9

Prema statističkim podacima ukupan broj poslovnih subjekata u FBiH na dan 31.12.2016. godine iznosio je 105.083, što je više za 2,0% u odnosu na prethodnu godinu. Ukupan broj poslovnih subjekata u Županiji Posavskoj iznosi 1.560, i viši je za 2 ili 0,1% u odnosu na prethodnu godinu. Broj poslovnih subjekata u Županiji sudjeluje u ukupnom broju poslovnih subjekata u Federaciji BiH sa 1,5%. Registrirani broj pravnih osoba u 2016. godini u FBiH iznosio je 55.487, što je više za 3,8% u odnosu na prethodnu godinu, dok u Županiji Posavskoj broj pravnih osoba iznosi 1.024, što je u odnosu na prethodnu godinu više za 12 ili 1,2%. Broj registriranih pravnih osoba u Županiji sudjeluje u ukupnom broju registriranih pravnih osoba u

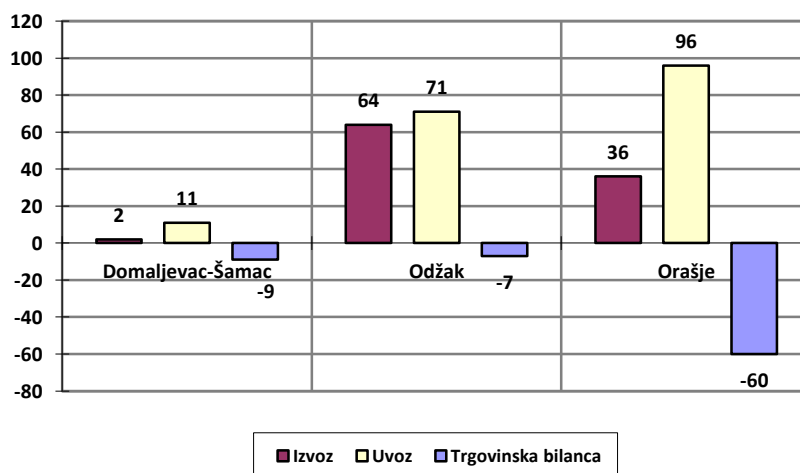
Federaciji BiH sa 1,8%. Broj registriranih fizičkih osoba – obrtnika u FBiH sa stanjem na dan 31.12.2016. godine iznosio je 49.596, što je manje za 0,1% u odnosu na prethodnu godinu, dok u Županiji Posavskoj broj registriranih obrtnika iznosi 536, što je manje za 10 ili 1,8% u odnosu na 2015. godinu. Broj registriranih fizičkih osoba-obrtnika u Županiji sudjeluje u ukupnom broju registriranih fizičkih osoba-obrtnika u Federaciji BiH sa 1,1%.

Graf 6. Broj registriranih poslovnih subjekata po općinama u 2016.g.



U 2016. godini u Federaciji BiH ostvaren je izvoz u ukupnom iznosu od 6.260 mil. KM, što je za 1,9% više u odnosu na izvoz u 2015. godini. U Županiji Posavskoj izvoz iznosi 102 mil KM, što je za 2,3% više u odnosu na prethodnu godinu. Izvoz Županije sudjeluje u ukupnom izvozu FBiH sa 1,6%. Najveće povećanje izvoza zabilježeno je u općinama Domaljevac Šamac za 87,3% i Odžak za 8,6%, dok je smanjenje izvoza zabilježeno samo u općini Orašje za 9,0%. U 2016. godini u Federaciji BiH ostvaren je uvoz u ukupnom iznosu od 10.925 mil. KM, što je za 2,3% više u odnosu na 2015. godinu. U Županiji Posavskoj uvoz iznosi 179 mil. KM, što je za 17,0% više u odnosu na prethodnu godinu. Uvoz Županije u ukupnom uvozu FBiH sudjeluje sa 1,6%. Povećanje uvoza zabilježeno je u svim općinama Županije, a najviše u Orašju za 30,5%. Postotak pokrivenosti uvoza izvozom u 2016. godini u FBiH iznosi 57,3%, identično kao i u Županiji Posavskoj.

Graf 7. Izvoz, uvoz i trgovinska bilanca po općinama u 2016.g. u mil.KM



Osnovni strateški ciljevi Županije Posavske do 2020. godine su:

- Izgraditi konkurentan i atraktivan poslovni ambijent s razvijenim malim i srednjim gospodarstvom, obrtništvom i poljoprivrednom proizvodnjom.
- Poboljšati kvalitetu javnih usluga i izgraditi jednakopravnu i socijalno sigurnu društvenu zajednicu.
- Razviti efikasnu javnu i komunalnu infrastrukturu usklađenu s načelima održivog razvoja.

U razdoblju 2019-2021. godina usmjerenja Vlade Županije Posavske biti će na:

1. Učinkovit sustav podrške poljoprivrednim gazdinstvima i obrtima za razvoj poljoprivredne proizvodnje.
2. Razvoj malog i srednjeg gospodarstva i obrta kroz stvaranje boljeg poslovnog okruženja, promidžbu poduzetničke kulture i razvojnih pogodnosti Županije.
3. Razvoj turističke infrastrukture i kapaciteta, baziranih prvenstveno na prirodnom i kulturno-povijesnom naslijeđu.
4. Jačanje kapaciteta društvenih organizacija i razvoj društvene infrastrukture.
5. Poticanje ostanka stanovnika Županije kroz pružanje podrške u zapošljavanju i stipendiranju obrazovanja.
6. Poboljšati sigurnosnu situaciju na području Županije i smanjiti rizik od katastrofa uzrokovanih prirodnim i drugim opasnostima.
7. Unaprjeđenje zakonodavno-pravnog okvira i uspostavljanje integralnog sustava zaštite okoliša i upravljanja prostorom.
8. Razvoj javne i komunalne infrastrukture u skladu sa potrebama gospodarstva i stanovništva.
9. Podrška primjeni standarda i najboljih tehnologija u zaštiti okoliša i upravljanju prirodnim resursima.

4. POKAZATELJI EKONOMSKE I FISKALNE POLITIKE ŽUPANIJE POSAVSKE

U svibnju 2014. godine dopunom Zakona o pripadnosti javnih prihoda u Federaciji Bosne i Hercegovine („Službene novine Federacije BiH“, broj: 22/06, 43/08, 22/09 i 35/14) Županiji Posavskoj je dodijeljen ponder 1,5, a koji se koristi u izračunu udjela Županije u raspodjeli prihoda od neizravnih poreza s Jedininstvenog računa. Pozitivni učinci primjene navedenog pondera mogli su se uočiti već u 2014. godini, a u 2015. i 2016. godini su izraženi u punom obujmu, što je u tim godinama doprinijelo ostvarenju pozitivnog financijskog rezultata i smanjenju akumuliranog deficita iz prethodnih godina. U 2017. godini, prema objašnjenjima OMA-e, zadržani povrati PDV-a su isplaćeni u četvrtom kvartalu 2017. godine, što je uz rast tekućih povrata PDV-a, zbog snažnog rasta uvoza i isplate povrata PDV-a po osnovi međunarodnih projekata, rezultiralo padom neto naplate neizravnih poreza u četvrtom kvartalu 2017.godine. Negativne učinke je pojačao i završetak turističke sezone, koji je doveo do značajnog pada potrošnje nerezidenata, a time i pada prihoda od trošarina na derivate nafte i duhanske prerađevine. Iz navedenih razloga, ostvarenje prihoda od neizravnih poreza Županije Posavske je u prosincu 2017. godine bilo značajno manje od svih ostalih mjeseci 2017. godine promatrano pojedinačno, te je došlo do neočekivanog odstupanja od plana.

GODINA	KOEFICIJENT	UKUPNO	RAZLIKA
2006	1,840	20.183.329,40	-
2007	1,743	23.619.163,98	3.435.834,58
2008	1,655	23.035.509,65	-583.654,33
2009	1,561	18.527.597,47	-4.507.912,18
2010	1,443	18.926.517,01	398.919,54
2011	1,393	17.928.075,68	-998.441,33
2012	1,364	16.769.479,45	-1.158.596,23
2013	1,363	15.575.242,77	-1.194.236,68
2014	1,348 / 2,009	20.991.148,84	5.415.906,07
2015	1,996 / 2,006	25.747.102,30	4.755.953,46
2016	2,247	29.373.736,45	3.626.634,15
2017	2,169	27.977.175,36	-1.396.561,09

Projekcije prihoda od neizravnih poreza za 2018. godinu pokazuju njihovo smanjenje za Županiju Posavsku, obzirom da se udio Županije Posavske u raspodjeli prihoda od neizravnih poreza za 2018. godinu iznosi 2,108, što je 2,81% manje nego u 2017. godini. Osim tog, u usporedbi s revidiranim projekcijama prihoda iz listopada 2017. godine, u kojima je projekcija prihoda od neizravnih poreza Županije Posavske za 2018. godinu iznosila 29.135.976 KM (bez cesta), projekcija iz svibnja 2018. godine je znatno niža i iznosi 27.488.722 KM (bez cesta), odnosno manja za 1.647.254 KM.

Projekcije prihoda od izravnih i neizravnih poreza za razdoblje 2019.-2021. godina dobivene su od Federalnog ministarstva financija u svibnju 2018. godine. Projekcije su rađene u skladu s planom prihoda na Jedinostvenom računu, preuzetom od strane Odjeljenja za makroekonomsku analizu UO UNO (OMA), u travnju 2018. godine, a temelje se na povijesnom trendu naplate prihoda i predviđanjima kretanja makroekonomskih pokazatelja u navedenom razdoblju. U obzir su uzeti i učinci kontinuiranog usklađivanja stopa akciza na duhan u BiH s minimalnim standardima u EU, kao i učinci primjene adaptiranog Sporazuma o stabilizaciji i pridruživanju EU.

Na osnovi trendova naplate prihoda, godišnjih makroekonomskih projekcija i procjena učinaka izmjene Zakona o trošarinama, primjene adaptiranog SSP i Sporazuma o slobodnoj trgovini između BiH i EFTA, projicirana neto naplata prihoda od neizravnih poreza za 2018. godinu iznosi 6.080,4 mil KM, što je za 6,2% više nego u 2017. godini. Projicirane stope rasta prihoda za 2019., 2020., i 2021. godinu iznose 3,0%, 3,0% i 3,1% respektivno, odnosno u apsolutnom iznosu 6.264,9 mil KM, 6.454,4 mil KM i 6.654,3 mil KM respektivno. Projekcija prihoda u navedenom razdoblju zasnovana je na projiciranim relevantnim makroekonomskim pokazateljima, povijesnoj sezonskoj shemi naplate i projekcijama pojedinih kategorija prihoda za 2018. godinu, te učincima izmjena politika u oblasti trošarina na derivate nafte i putarine.

Međutim, pripadajući dio tih prihoda korisnicima u Federaciji BiH, sukladno metodologiji raspodjele s Jedinostvenog računa, ovisi o troškovima financiranja države i utvrđenoj visini plana otplate vanjskog duga.

Pored prihoda od neizravnih poreza, sukladno Zakonu o pripadnosti javnih prihoda u Federaciji BiH, županije prikupljaju niz drugih izravnih poreza, koji uključuju porez na dobit poduzeća i porez na dohodak, zatim prihode po osnovi županijskih propisa o porezima na imovinu i niz neporeznih prihoda koji im omogućavaju da financiraju ustavom utvrđene funkcije.

Pored tog, prihodi od pristojbi, novčanih kazni i naknada kao i prihodi od grantova i donacija, također pripadaju županijama.

Prikupljanje i raspodjela izravnih i drugih prihoda se vrši prema Zakonu o pripadnosti javnih prihoda u Županiji Posavskoj i financiranju jedinica lokalne samouprave («Narodne novine Županije Posavske» broj 2/97 i 8/05) i Zakonu o porezu na imovinu, naslijeđe i dar Županije Posavske («Narodne novine Županije Posavske» broj 9/08 i 4/09).

Prihodi od neizravnih poreza

Prema revidiranim projekcijama prihoda od neizravnih poreza Federalnog ministarstva financija, zasnovanih na projekcijama Odjeljenja za makroekonomsku analizu UIO, iz svibnja 2018. godine procjenjuje se da će prihodi od neizravnih poreza koji pripadaju Županiji Posavskoj u 2018. godini iznositi 31.050.794 KM ili 0,67% više u odnosu na izvršenje ovih prihoda za 2017. godinu. U razdoblju 2019.-2021. godina očekuje se njihov postupni rast i to: 33.319.414 KM u 2019. godini, 35.377.028 KM u 2020. i 36.694.794 KM u 2021. godini.

Tablica 5. Izvršenje prihoda od neizravnih poreza ŽP i općina pojedinačno na Jedinstvenom računu za 2017. godinu, revidirane projekcije za 2018. g. i projekcije za razdoblje 2019.-2021. g.

Neizravni porezi	Izvršenje 2017.	2018.	2019.	2020.	2021.
Županija Posavska	30.845.635	31.050.794	33.319.414	35.377.028	36.694.794
Županija	27.303.607	27.488.722	29.497.092	31.318.661	32.485.256
Domaljevac-Šamac	397.237	400.787	430.069	456.627	473.636
Odžak	1.636.533	1.633.152	1.752.473	1.860.695	1.930.005
Orašje	1.508.258	1.528.133	1.639.781	1.741.044	1.805.897
Općine	3.542.028	3.562.072	3.822.323	4.058.367	4.209.538

Nadalje, procjenjuje se da će prihodi od neizravnih poreza za direkcije cesta na razini Županije Posavske u 2018. godini iznositi 1.256.776 KM ili 3,59% više u odnosu na izvršenje ovih prihoda za 2017. godinu. U razdoblju 2019.-2021. godina prihodi od neizravnih poreza za direkcije cesta kretati će se u iznosima od 1.348.598 KM, 1.431.880 KM i 1.485.216 KM respektivno.

Tablica 6. Izvršenje prihoda od neizravnih poreza za direkcije cesta za 2017. godinu, revidirane projekcije za 2018. g. i projekcije za razdoblje 2019.-2021. g.

ŽUPANIJA	Izvršenje 2017.	2018.	2019.	2020.	2021.
Županija Posavska	1.213.203	1.256.776	1.348.598	1.431.880	1.485.216
o/t Županija (58%)	703.659	728.930	782.187	830.490	861.425
o/t općine (42%)	509.544	527.846	566.411	601.390	623.791

Tablica 6.(a) Revidirane projekcije prihoda od neizravnih poreza za direkcije cesta za 2018. g. i projekcije za razdoblje 2019.-2021. g. – općine pojedinačno

OPĆINA	2018.	2019.	2020.	2021.
Općine	527.846	566.411	601.390	623.791
o/t Orašje (52%)	274.480	294.534	312.723	324.371
o/t Odžak (38%)	200.581	215.236	228.528	237.040
o/t Domaljevac-Šamac (10%)	52.785	56.641	60.139	62.379

Kako je već spomenuto, pored prihoda sa Jedinственog računa, županije prikupljaju prihode po drugim osnovama (npr. porez na dobit poduzeća i niz neporeznih prihoda). Projekcije ovih prihoda Ministarstvo financija Županije Posavske priprema na osnovi makroekonomskih prognoza i analiza trendova i već spomenute Projekcije prihoda od strane FMF.

Porez na dobit

Porez na dobit poduzeća izuzev banaka i drugih financijskih organizacija predstavlja u cijelosti prihod Županije. Učinci naplate prihoda od poreza na dobit, od uvođenja novog Zakona o porezu na dobit uz prilagođavanje makroekonomskih pretpostavki i povijesnih trendova ostvarenja prihoda po ovoj osnovi, pokazuju stalni rast za županijske proračune, a koji se različito odražavaju za svaku županiju pojedinačno.

Naime, promatrajući naplatu u proračunu Županije Posavske ovi prihodi su od prve godine primjene Zakona (2008. godine) više nego 2,5 put porasli u 2009. godini, te u godinama koje su slijedile nastavili rasti. Izvršenje prihoda od poreza na dobit Županije Posavske u 2017. godini iznosilo je 3.928.766 KM, što je 55,55% više od ostvarenja u 2016. godini. Predviđa se da će prihodi od poreza na dobit (prvenstveno poduzeća) u 2018. godini biti veći za 6,71% od izvršenja za 2017. godinu i iznositi 4.188.780 KM.

Očekuje se da će i u razdoblju 2019.-2021. godina prihodi Županije Posavske od poreza na dobit nastaviti postupno rasti, pa projicirani iznos za 2019. godinu iznosi 4.327.010 KM, a u razdoblju 2020.-2021. iznositi će 4.478.455 KM i 4.639.680 KM respektivno.

Tablica 7. Izvršenje prihoda od poreza na dobit za 2017. godinu, revidirane projekcije za 2018. g. i projekcije za razdoblje 2019.-2021. g. za Županiju Posavsku

Vrsta prihoda	Izvršenje 2017.	2018.	2019.	2020.	2021.
Porez na dobit	3.928.766	4.188.780	4.327.010	4.478.455	4.639.680

Procjenjuje se da će se prihodi od poreza na dobit pojedinaca i poduzeća općina Županije Posavske u razdoblju 2019.-2021. godina kretati u ukupnim iznosima od 1.500 KM do 2.400 KM.

Porez na dohodak

Projekcije prihoda od poreza na dohodak zasnivaju se na odredbama Zakona o porezu na dohodak koji je u primjeni od 1. siječnja 2009. godine. Porez na dohodak predstavlja sintetički oblik prihoda iz poreza na plaću i poreza na dodatna primanja, građanskih poreza (poreza na dobit od gospodarske i profesionalne djelatnosti, poreza na prihod od poljoprivrede, poreza na prihod od autorskih prava, izuma i tehnoloških napredaka, poreza na ukupan prihod fizičkih osoba, te poreza na dohodak od imovine i imovinskih prava) i poreza na prihod od igara na sreću.

Ministarstvo financija Županije Posavske se u planiranju ovih prihoda za sljedeće tri godine isključivo oslanjalo na Projekcije ovih prihoda dobivene od strane FMF.

Budući je uvođenjem poreza na dohodak nestao niz poreza građana koje su do sada regulirale županije i prihodi koje su županije oporezivale će postati dio osnovice poreza na dohodak, bilo je potrebno izračunati novu minimalnu stopu za raspodjelu prihoda (između županije i općina) od poreza na dohodak, s pretpostavkom neutralnosti prihoda – tj. da prihodi od poreza na dohodak budu na istoj razini prihoda od poreza koji će biti zamijenjeni porezom na dohodak. Izračun novog prosjeka iznosi, na temelju podataka iz 2006. godine, 34,46%. Ovaj prosjek je korišten u svrhu projekcija prihoda za utvrđivanje raspodjele prihoda od poreza na dohodak između županija i općina.

U prvoj godini primjene Zakona (2009. godina), sa stopom poreza od 10% uz osnovni osobni odbitak od 300 KM mjesečno, evidentiran je pad naplate tih prihoda u odnosu na čitav niz poreza koje je zamijenio porez na dohodak. Međutim, već u 2010. godini se naplata ovih prihoda na državnoj razini stabilizirala te je, uključujući i zaostale obveze poreza na dohodak bila veća za 6% u odnosu na 2009. godinu.

U odnosu na izvršenje prihoda od poreza na dohodak Županije Posavske za 2017. godinu koje je iznosilo 3.996.899 KM, u 2018. godini se očekuje daljnji blagi rast ovih prihoda od oko 3,20% (4.124.800 KM), dok se u razdoblju 2019.-2021. godina očekuje daljnji rast ovih prihoda u odnosu na prethodne godine za 3,50% (4.269.168 KM), 3,70% (4.427.127 KM) i 3,60% (4.586.504 KM) respektivno.

Tablica 8. Izvršenje prihoda od poreza na dohodak za 2017. godinu, revidirane projekcije za 2018. g. i projekcije za razdoblje 2019.-2021. g. za Županiju Posavsku

ŽUPANIJA	Izvršenje 2017.	2018.	2019.	2020.	2021.
Županija Posavska	3.996.899	4.124.800	4.269.168	4.427.127	4.586.504
o/t Županija	2.619.274	2.703.394	2.798.013	2.901.539	3.005.994
o/t općine	1.377.625	1.421.406	1.471.155	1.525.588	1.580.509

Analizom ostvarenih i raspoređenih prihoda od poreza na dohodak općina Županije Posavske na godišnjoj razini u razdoblju 2015.-2017. godine uočeno je da su se isti kretali u slijedećim rasponima:

- Općina Orašje: 54,91%-59,46% - prosjek posljednje tri godine 57,25%
- Općina Odžak: 32,25%-38,86% - prosjek posljednje tri godine 35,57%
- Općina Domaljevac-Šamac: 6,23%-8,29% - prosjek posljednje tri godine 7,18%.

Ostali porezni prihodi

Kategorija Ostalih poreznih prihoda, u koju se ubrajaju prihodi od poreza na imovinu (714), domaći porezi na dobra i usluge (zaostale obveze) (715) i ostali porezi (719) će se u Proračunu Županije Posavske za razdoblje 2019.-2021. godina kretati u uobičajenim rasponima od 310-380 tisuća KM. Isti slučaj se očekuje i kod općina Županije Posavske gdje će se ovi prihodi kretati u ukupnim iznosima od 270-300 tisuća KM godišnje.

Neporezni prihodi

Neporezni prihodi županije uključuju prihode od poduzetničkih aktivnosti i imovine i prihode od pozitivnih tečajnih razlika, naknade, pristojbe i prihode od pružanja javnih usluga u koje se ubrajaju: administrativne, sudske i komunalne pristojbe i ostale proračunske naknade, naknade i pristojbe po Federalnim zakonima i drugim propisima i prihodi od pružanja javnih usluga i neplanirane uplate te novčane kazne.

Očekuje se da će Proračun Županija Posavska u 2019. godini prikupiti oko 2.235.000 KM neporeznih prihoda, što je 2,34% manje nego što se očekuje u 2018. godini. Nadalje se očekuje da bi se neporezni prihodi za 2020. i 2021. godinu trebali dalje kretati u sličnim iznosima, odnosno predviđa se da će iznositi oko 2.390.000 KM u 2020. godini i 2.445.000 KM u 2021. godini.

Važno je naglasiti da će realizacija namjenskih neporeznih prihoda (prihodi od korištenja poljoprivrednog zemljišta u nepoljoprivredne svrhe, vodne naknade, cestovne naknade i dr.) ovisiti o njihovoj namjenskoj potrošnji (najvećim dijelom grantovskoj). Najveće smanjenje se očekuje u okviru naplate prihoda od korištenja poljoprivrednog zemljišta u nepoljoprivredne svrhe, obzirom da se do konca 2018. godine planira potrošiti sav akumulirani prihod po ovoj osnovi.

Tablica 9. Izvršenje neporeznih prihoda u 2017. godini, plan za 2018. godinu i projekcije za razdoblje 2019.- 2021. g. za Proračun Županije Posavske

Vrsta prihoda	Izvršenje 2017.	2018.	2019.	2020.	2021.
NEPOREZNI PRIHODI	2.620.290	2.391.380	2.335.200	2.390.000	2.445.000
Prihodi od poduzetničkih aktivnosti i imovine	112.698	83.380	95.200	90.000	85.000
Naknade i pristojbe i prihodi od pružanja javnih usluga	2.042.856	1.823.930	1.750.000	1.800.000	1.850.000
Novčane kazne	464.736	484.070	490.000	500.000	510.000

Procjene kretanja neporeznih prihoda općina Županije Posavske u razdoblju 2019.- 2021. godina pokazuju da će se isti zadržati na razini između 5,2 i 5,3 milijuna KM godišnje.

Tekuće i kapitalne potpore i kapitalni primici

Tekuće i kapitalne potpore i kapitalni primici uključuju tekuće potpore od međunarodnih organizacija, primljene tekuće potpore od strane proračuna Federacije BiH proračunu Županije Posavske, sredstva iz Proračuna Federacije BiH Ministarstvu zdravstva, rada i socijalne politike za primjenu Zakona o osnovama socijalne zaštite, zaštite civilnih žrtava rata i zaštite porodica s djecom («Službene novine Federacije Bosne i Hercegovine», broj: 36/99, 54/04, 39/06 i 14/09), donacije, kapitalne potpore od inozemnih vlada i međunarodnih organizacija i kapitalne potpore od ostalih razina vlasti (Federacije Bosne i Hercegovine) za projekte u srednjim i osnovnim školama i projekte rekonstrukcije cesta, te kapitalne primitke.

U odnosu na razdoblje 2014.-2015. godina, te dijelom 2016. godini u naredne tri godine se očekuje potpuni prestanak priliva sredstava od donacija za poplavljene prostore.

Uzevši u obzir pojačane aktivnosti korisnika Proračuna Županije Posavske i općina Županije Posavske, kao i njihov angažman u apliciranju za novčana sredstva po projektima u zemlji i inozemstvu, realizacija tekućih i kapitalnih potpora bi i dalje trebala ostati barem na razini ostvarenja iz prethodnih godina.

Nadalje, kako su u tijeku konzultacije federalne, županijskih i općinskih/gradskih razina oko nove izmjene Zakona o pripadnosti javnih prihoda u Federaciji Bosne i Hercegovine a čiji ishod bi mogao ponovno porazno djelovati na Proračun Županije Posavske, u razdoblju 2019.-2021. godina se i dalje planiraju tekuće potpore Proračunu Županije Posavske iz Proračuna Federacije Bosne i Hercegovine, iako u nešto manjim iznosima nego uobičajeno. Tako se u 2019. godini planira tekuća potpora u iznosu od 1,5 milijuna KM, a za 2020.-2021. godinu po 1 milijun KM.

Tablica 10. Izvršenje tekućih i kapitalnih grantova te kapitalnih primitaka u 2017. godini, plan za 2018. godinu i projekcije za razdoblje 2019.- 2021. g. za Proračun Županije Posavske

Vrsta prihoda	Izvršenje 2017.	2018.	2019.	2020.	2021.
Tekući grantovi	1.461.387	2.828.310	1.860.000	1.330.000	1.330.000
Kapitalni grantovi	446.210	210.200	550.000	600.000	600.000
Kapitalni primici	62.017	0	0	0	0
UKUPNO:	1.969.614	3.038.510	2.410.000	1.930.000	1.930.000

Ukupni prihodi Proračuna Županije Posavske i općina

Procjenjuje se da će Proračun Županije Posavske u 2019. godini imati na raspolaganju ukupno 42.552.500 KM, što je 0,26% više u odnosu na planiranih 42.444.000 KM u 2017. godini.

Očekuje se, također, da će prihodi i primici Županije Posavske dalje porasti na 44.242.040 KM u 2020. godini (3,97% više u odnosu na 2019. godinu), te se u 2021. godini povećati na 45.769.850 KM (3,45% više u odnosu na 2020. godinu). Navedene projekcije su uvjetovane postojećim stanjem u raspodjeli javnih prihoda. Ukoliko u promatranom razdoblju dođe do izmjene Zakona o pripadnosti javnih prihoda u Federaciji BiH planirani scenarij će biti upitan.

Tablica 11. Prihodi Proračuna Županije Posavske za razdoblje 2017.-2021.g.

Vrsta prihoda	Ostvareno	Plan	Prognoza		
	2017.	2018.	2019.	2020.	2021.
UKUPNI PRIHODI, TEKUĆE I KAPITALNE POTPORE I PRIMICI	39.535.508	42.444.000	42.552.500	44.242.040	45.769.850
Porezni prihodi	34.924.232	37.013.190	37.805.800	39.920.640	41.393.850
Prihodi od neizravnih poreza	28.007.266	29.886.860	30.279.280	32.149.150	33.346.680
Porez na plaću i Porez na dohodak	2.613.967	2.829.460	2.799.510	2.903.040	3.007.490
Porez na dobit pojedinaca i poduzeća	3.928.766	3.892.300	4.327.010	4.478.450	4.639.680
Ostali porezni prihodi	374.233	404.570	400.000	390.000	400.000
Neporezni prihodi	2.620.290	2.391.380	2.335.200	2.390.000	2.445.000
Prihodi od pod.aktivnosti i imovine	112.698	83.380	95.200	90.000	85.000
Naknade i pristojbe i prihodi od pružanja javnih usluga	2.042.856	1.823.930	1.750.000	1.800.000	1.850.000
Novčane kazne	464.736	484.070	490.000	500.000	510.000
Tekuće potpore	1.461.387	2.828.310	1.860.000	1.330.000	1.330.000
Kapitalne potpore	446.210	210.200	550.000	600.000	600.000
Prihodi po osnovi zaostalih obveza	21.372	920	1.500	1.400	1.000
Kapitalni primici	62.017	0	0	0	0
	-6,85%	Baza=100,00%	+0,26%	+4,24%	+7,84%

Tablica 12. Porezni i neporezni prihodi proračuna općina ŽP za razdoblje 2019.-2021.g.

Vrsta prihoda	Prognoza		
	2019.	2020.	2021.
UKUPNI POREZNI I NEPOREZNI PRIHODI	11.349.580	11.720.550	12.027.140
<i>Porezni prihodi</i>	<i>6.142.880</i>	<i>6.473.550</i>	<i>6.712.140</i>
Prihodi od neizravnih poreza	4.388.730	4.659.760	4.833.330
Porez na plaću i Porez na dohodak	1.472.550	1.527.090	1.582.010
Porez na dobit pojedinaca i poduzeća	1.600	1.700	1.800
Ostali porezni prihodi	280.000	285.000	295.000
<i>Neporezni prihodi</i>	<i>5.206.700</i>	<i>5.283.000</i>	<i>5.315.000</i>
Prihodi od pod.aktivnosti i imovine	2.439.800	2.441.000	2.443.000
Naknade i pristojbe i prihodi od pružanja javnih usluga	2.730.400	2.805.000	2.835.000
Novčane kazne	36.500	37.000	37.000

5. STRATEGIJA UPRAVLJANJA JAVNIM DUGOM

U Proračunu Županije Posavske za 2019. godinu potrebno je planirati sredstva za otplatu domaćeg pozajmljivanja (823300) u apsolutnom iznosu od 602.830 KM, te izdatke za kamate na domaće pozajmljivanje (616300) u apsolutnom iznosu od 61.880 KM.

Ova sredstva se odnose na otplatu:

- 1) kredita odobrenog iz sredstava OPEC Fonda za međunarodni razvoj u cilju financiranja rekonstrukcije školskih objekata i nabavke odgovarajućeg školskog namještaja (500.000 USD),
- 2) kredita Export-Import banke Koreja za financiranje Faze II Projekta „Modernizacija bolnica u Bosni i Hercegovini“ (oko 800.000 USD), te
- 3) kredita Austrijske centralne banke za financiranje projekta nabave, instalacije, obuke i održavanja medicinske i nemedicinske opreme i usluga u Kantonalnoj bolnici Orašje (1.980.000 EUR).

U 2017. godini završena je otplata glavnice kredita MMF-a, dok će u 2019. godini biti u cijelosti otplaćen i kredit OPEC fonda, pa će u razdoblju 2018.-2021. godina izdaci po ovim osnovama biti više nego duplo manji.

Vlada Federacije Bosne i Hercegovine je na svojoj 118. sjednici od 05.06.2014. godine donijela Zaključak V.broj: 1046/2014, kojim je usvojena Informacija o reprogramu kreditnih obveza županija, gradova i općina pogođenih poplavama i klizištima, te podržala provođenje mjera kako bi se županije, gradovi i općine s područja pogođenim poplavama i klizištima rasteretili otplate vanjskog duga na rok do 4 godine. odnosno u razdoblju od 2014. godine do konca 2017. godine. S tim u vezi, Županija Posavska je, po primitku informacije o navedenom Zaključku, pokrenula aktivnosti na reprogramu kreditnih obveza po kreditima UniCredit Bank Austria AG i Export-Import Banke Koreja/EDCF.

U kolovozu 2015. godine zaključeni su:

- Amandman 2 na Podugovor o kreditu od 20.03.2012. godine za Projekt nabavke, obuke i održavanja medicinske i nemedicinske opreme i usluga u Kantonalnoj bolnici Orašje (UniCredit Bank Austria AG), kojim se početak otplate glavnice navedenog kredita odgađa do 28.02.2018. godine, i
- Aneks 1 na Podugovor o zajmu od 07.04.2010. godine za Projekt Modernizacija bolnica u Bosni i Hercegovini – Faza II (Export-Import Banka Koreja) kojim se početak otplate ovog kredita odgađa do 15.04.2018. godine.

Kretanje izdataka po osnovi otplate duga (glavnice i kamata) u razdoblju 2017.-2021. godina prikazano je u Tablici 13.

Tablica 13. Izdaci po osnovi povrata sredstava, unutarnjeg duga, kredita i kamata u razdoblju 2017-2021.g. (u KM)

Opis	Izvršenje	Plan	Projekcije		
	2017.	2018.	2019.	2020.	2021.
Kredit OPEC fonda	84.265	81.500	77.560	0	0
Kredit po III Stand-by aranžmanu MMF-a	1.391.237	0	0	0	0
Kredit Export-Import banke Koreja	22.861	119.000	120.570	119.160	117.640
Kredit Austrijske centralne banke	38.440	472.000	466.580	461.670	456.790
UKUPNO:	1.536.803	672.500	664.710	580.830	574.430

Napomena: Zbog mogućih tečajnih razlika iznosi planirani za otplate dugova (glavnica i kamate) su u planu zaokruženi na više.